

Environment Journal ~ Diario del Entorno

This journal belongs to/Este diario pertenece a _____

Summer of 2020/Verano de 2020

Created by/Creado por
Monica Galvan

In Partnership with/En Alianza con
PVUSD Extended Learning
&
The Arts Council of Santa Cruz County






Texture Hunt



Busqueda de textura

Texture refers to the surface quality in a work of art. We describe textures as being rough, smooth, silky, shiny, fuzzy and so on. Explore your environment to find and draw 8 textures hidden in plain site, name each texture as you go!

La textura se refiere a la calidad de la superficie en una obra de arte. Describimos las texturas como ásperas, suaves, sedosas, brillantes, difusas, etc. ¡Explore su entorno para encontrar y dibujar 8 texturas encubierto de la vista, nombra cada textura a medida que avanzas!



Woven Couch ~ Sofá tejido





Nature Rubbings

Frotaciones de la Naturaleza

Now let's look for some hard textures like cobble stones, rough walls, the sidewalk, a piece of wood, etc. Use the back of this sheet in your journal and make a rubbing collage. This is done by placing your paper on top of a texture and then rubbing on the paper with the side of a crayon until you see your texture appear on your paper. Layering these rubbings on top of one another will create a collage.

Ahora busquemos algunas texturas duras como adoquines, paredes ásperas, la acera, un trozo de madera, etc. Use el reverso de esta hoja en su diario y haga un collage de frotamiento. Esto se hace colocando el papel sobre una textura y luego frotando el papel con el lado de un crayón hasta que vea su textura aparecer en el papel. La colocación de estos frotamientos uno encima del otro creará un collage.



My Nature Rubbing Collage~Mi Naturaleza Frotar Collage


Artist/Artista: _____



Scavenger Hunt Object Trace Búsqueda de Tesoros Traza de Objeto

Look around your environment for 3 items that relate to each other that are organic shapes--apples, bananas, grapes, oranges, hangers, shoes etc. Trace your items in the square below with a pencil, try to layer the shapes. Then color in your artwork!

Mire a su entorno busca 3 elementos relacionados entre sí que tengan formas orgánicas: manzanas, plátanos, uvas, naranjas, perchas, zapatos, etc. Traza sus elementos en el cuadrado de abajo con un lápiz, intente colocar las formas en capas. ¡Entonces colorea tu obra de arte!



My 3 objects relate because _____.


Mis 3 objetos se relacionan porque _____.

_____.



Now let's continue as the project before and look for 3 items that relate to each other that are geometric--a ball, a pair of scissors, a paper towel tube, your box of crayons, a role of tape, etc. Trace your items in the square below with a pencil, try to layer the shapes. Then color in your artwork!

Ahora continuemos como el proyecto anterior y busquemos 3 elementos que se relacionen entre sí que sean geométricos: una pelota, un par de tijeras, un tubo de toalla de papel, su caja de crayones, un papel de cinta, etc. Traza sus elementos en el cuadrado de abajo con un lápiz, intente colocar las formas en capas. ¡Entonces colorea tu obra de arte!



My 3 objects relate because _____.

Mis 3 objetos se relacionan porque _____.

_____.

Architecture Found in your Environment

Arquitectura Encontrada en su Entorno

Architecture can be seen in the design of buildings--homes, buisnesses, apartments etc. Use a bright colored pencil (red, orange or green) to trace all of the shapes you see in the building below. Choose 5 shapes and draw them in the box on the bottom of this page.

La arquitectura se puede ver en el diseño de edificios: casas, negocios, apartamentos, etc. Use un lápiz de colores brillantes (rojo, naranja o verde) para trazar todas las formas que ve en el edificio a continuación. Elija 5 formas y dibuje en el cuadro en la parte inferior de esta página.



Did you notice any shapes that repeated? Draw your 5 favorite shapes below!

¿Notaste alguna forma que se repitiera? ¡Dibuja tus 5 formas favoritas a continuación!



Let's Make a Pattern ~ Hagamos un Estampado


Use your shapes from the previous page to create 4 different patterns in the 4 rectangles below.

Usa tus formas de la página anterior para crear 4 estampados diferentes en los 4 rectángulos a continuación.


1



2



3



4






Which pattern is your favorite? / ¿Qué estampado es su favorito? _____

Why / Por qué _____

Looking for Pairs ~ Buscando Pares

Look around your home for pairs--2 items that match or compliment each other. Find 3 different pairs and do your best drawing them in the squares below.


Busque pares en su hogar: 2 artículos que coinciden o se complementan. Encuentra 3 pares diferentes y haz tu mejor dibujo en los cuadrados a continuación.



Warm and Cool Colors ~Colores Cálidos y Fríos

Warm colors are red, yellow, and orange. Cool colors are blue green and purple. Use your crayons or colored pencils to color in the two drawings below!

Los colores cálidos son rojo, amarillo y naranja. Los colores fríos son azul verde y morado. ¡Usa tus crayones o lápices de colores para colorear los dos dibujos a continuación!



Warm Colors
Colores Cálidos



Cool Colors
Colores Fríos

Complementary Color Fashion Show

Desfile de Moda de Colores Complementarios

Complementary colors are any two colors which are directly opposite each other on the color wheel, such as red and green-purple and yellow-orange and blue. Look through your closet and find clothes that are red, green, yellow, purple, orange and blue. Create complementary color outfits or arrange your items next to each other on your bed. Now answer the questions below about your experience.

Los colores complementarios son dos colores que están directamente opuestos entre sí en la rueda de colores, como rojo y verde-morada y amarillo-naranja y azul. Mire a través de su armario y encuentre ropa que sea roja, verde, amarilla, morada, naranja y azul. Cree conjuntos de colores complementarios u organice sus artículos uno al lado del otro en su cama. Ahora responda las siguientes preguntas sobre su experiencia.

What did you notice about these color combinations?~¿Qué notaste sobre estas combinaciones de colores?

Do you have a new Favorite color combination now? which combination? ~¿Tiene una nueva combinación de colores favorita ahora? cual combinacion




Bringing Objects to Life: The Brave Little Toaster

Dando Vida a Los Objetos: La Tostadora Valiente

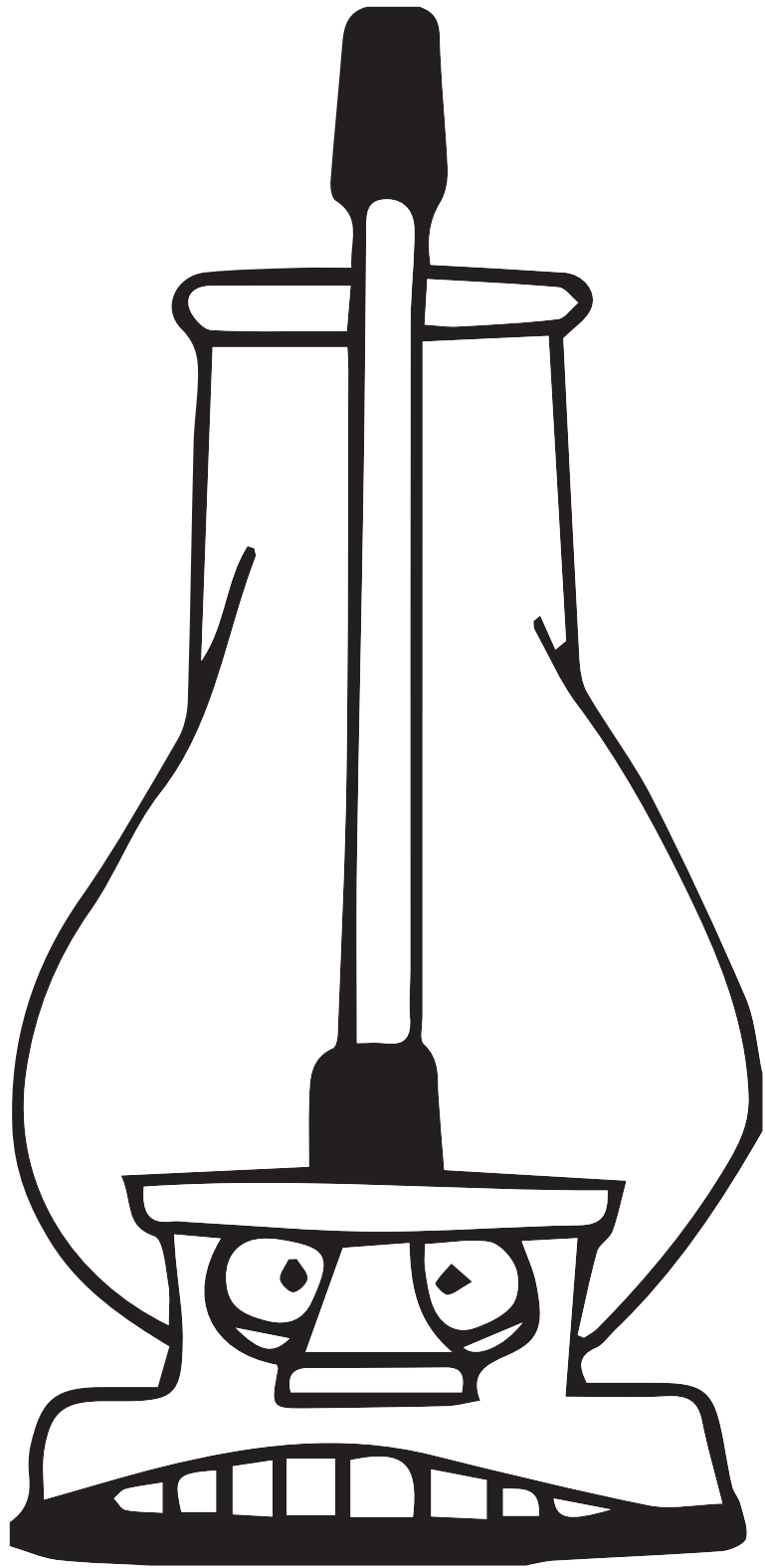
The Brave Little Toaster is a 1987 animated musical film adapted from the 1980 novel *The Brave Little Toaster* by Thomas M. Disch. The film was directed by Jerry Rees. The film is set in a world where household appliances and other electronics come to life, pretending to be lifeless in the presence of humans. Thinking about the process of bringing an every day object to life find 3 objects in your home that you think would be a great fit--like a fan, a toaster, your toilet, a bicycle tire etc. Once you have found your objects draw them on the next page and create a portrait of all your items together like in the image above.

La Tostadora Valiente es una película musical animada de 1987 adaptada de la novela de 1980 *La Tostadora Valiente* de Thomas M. Disch. La película fue dirigida por Jerry Rees. La película está ambientada en un mundo donde los electrodomésticos y otros productos electrónicos cobran vida, pretendiendo estar sin vida en presencia de humanos. Pensando en el proceso de dar vida a un objeto cotidiano, encuentra 3 objetos en tu hogar que creas que encajarían perfectamente, como un ventilador, una tostadora, tu inodoro, un neumático de bicicleta, etc. Una vez que hayas encontrado tus objetos dibujarlos abajo en la página siguiente creando un retrato de todos sus artículos juntos, como en la imagen de arriba.

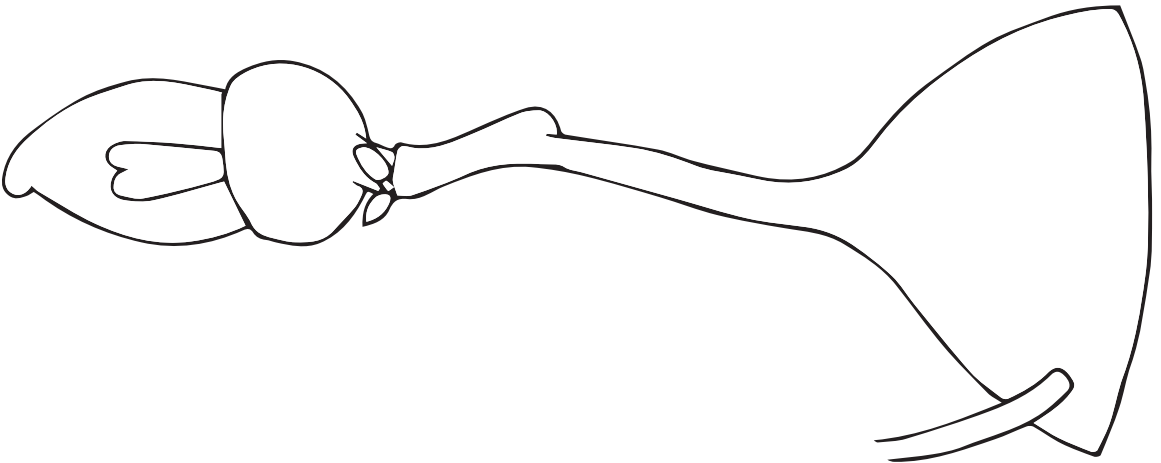
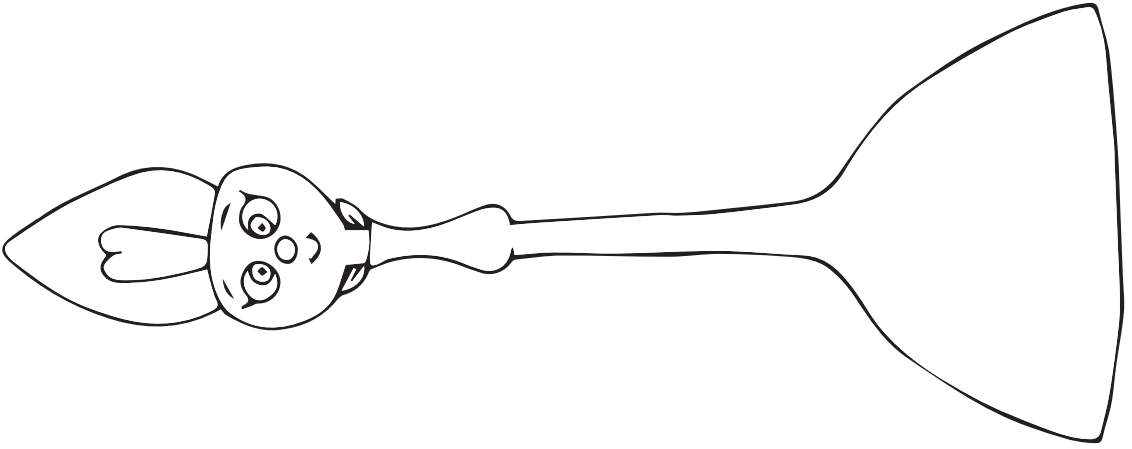
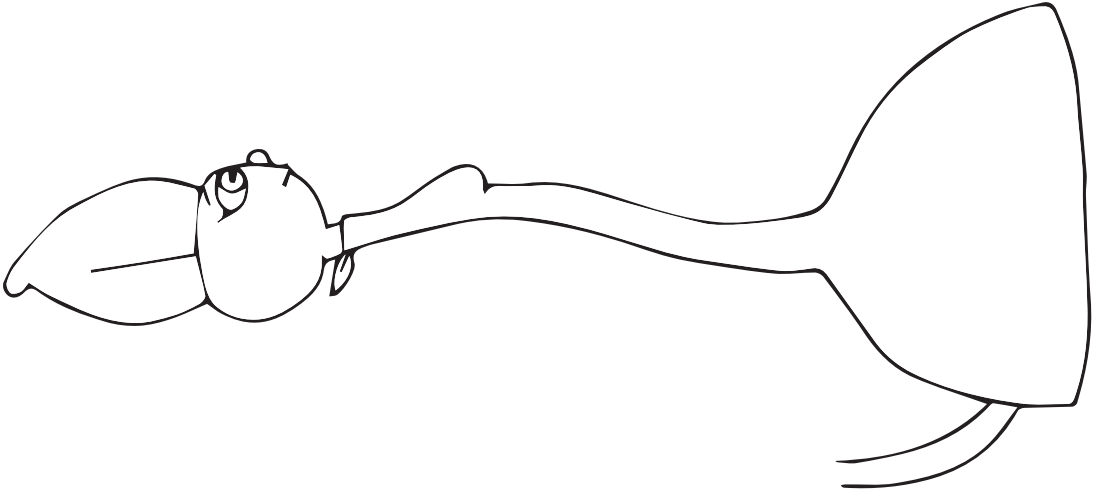


This artwork was created by/ Esta obra de arte fue creada por _____

Created by Monica Galvan www.monicagalvanart.com







Now create your own coloring page below!

¡Ahora crea tu propia página para colorear a continuación!

Thank you!~¡Gracias!